

1 決算のポイント

- (1) 収益的収支は144百万円の黒字となり、予算対比で67百万円の上振れ
- (2) 予算対比での主な変動要因
 - ① 収入増要因 (+220百万円)
 - ア) 売上高割使用料: +6百万円 (単価上昇に起因する取扱額の増加)
 - イ) 補償金受領による特別利益: +176百万円 (敷地地下での新幹線トンネルの建設)
 - ② 支出増要因 (+153百万円)
 - ア) 資産減耗費の計上: +75百万円 (R4年度中の改修工事に伴う除却資産の計上)
 - イ) 固定資産除却損による特別損失: +121百万円 (過年度改修工事に伴う除却資産の計上)
- (3) 資金残高も1,274百万円となり、予算対比で278百万円の上振れ

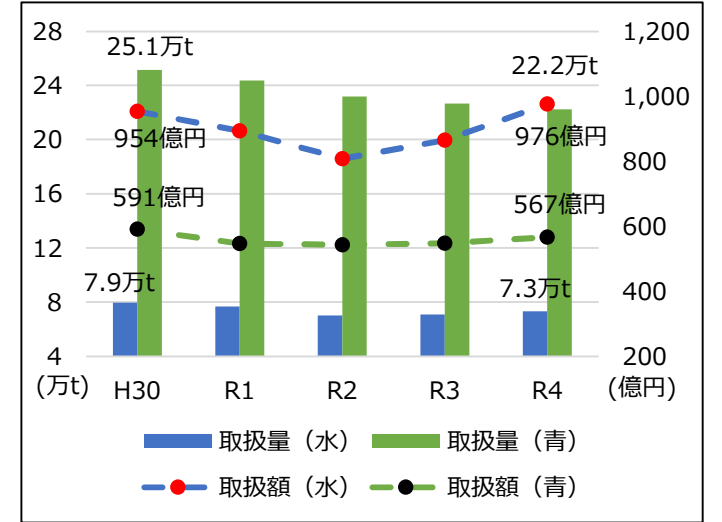
2 決算総括表

区分	項目	収入			支出			収入支出差引				
		最終 予算額	決算額	差引	項目	最終 予算額	決算額	差引	最終 予算額	決算額	差引	
		(A)	(B)	(B)-(A)	(C)	(D)	(D)-(C)	(E)=(A)-(C)	(F)=(B)-(D)	(F)-(E)		
当年度分 収入・支出	経常 収入	営業収益	1,709	1,717	8	営業費用	2,066	2,104	38			
		営業外収益	555	555	0	営業外費用	116	115	△ 1			
		予備費					5	0	△ 5			
	小計	2,264	2,272	8	小計	2,187	2,219	32	77	53	△ 24	
	特別利益	0	212	212	特別損失	0	121	121	0	91	91	
計	2,264	2,484	220	計	2,187	2,340	153	77	144	67		
資本 的 出 入	企業債	840	765	△ 75	建設改良費	902	772	△ 130				
	出資金	591	590	△ 1	企業債償還金	1,181	1,181	0				
	予備費					5	0	△ 5				
計	1,431	1,355	△ 76	計	2,088	1,953	△ 135	△ 657	△ 597	60		
当年度分 損益勘定留保資金等		597	742	145					597	742	145	
合計		4,292	4,581	289	合計	4,275	4,292	17	17	289	272	
過年度分 内部留保資金		978	985	6					978	985	6	
総計		5,270	5,566	295	総計	4,275	4,292	17	995	1,274	278	

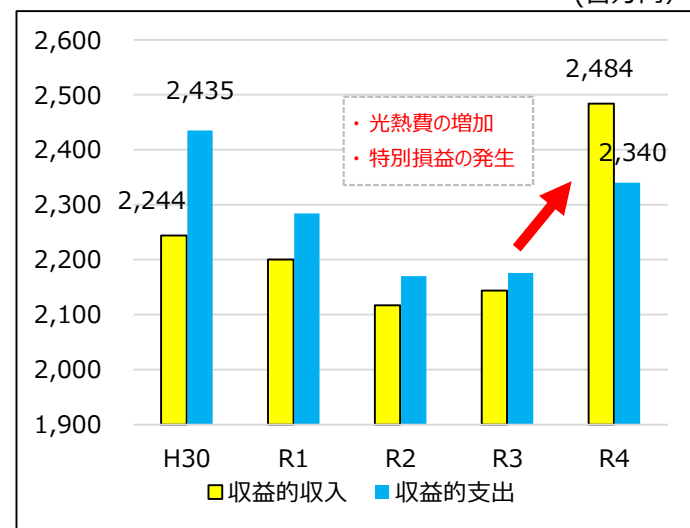
3 業務量

		(取扱量: トン)		(取扱額: 百万円)	
		R3決算 (A)	R4決算 (B)	増減額 (B)-(A)	
取 扱 量	水産物	70,741	73,209	+2,469(+3.5%)	
	青果物	226,681	222,294	△4,387(△1.9%)	
	計	297,422	295,503	△1,918(△0.6%)	
取 扱 額	水産物	86,487	97,627	+11,140(+12.9%)	
	青果物	54,833	56,690	+1,858(+3.4%)	
	計	141,319	154,317	+12,998(+9.2%)	

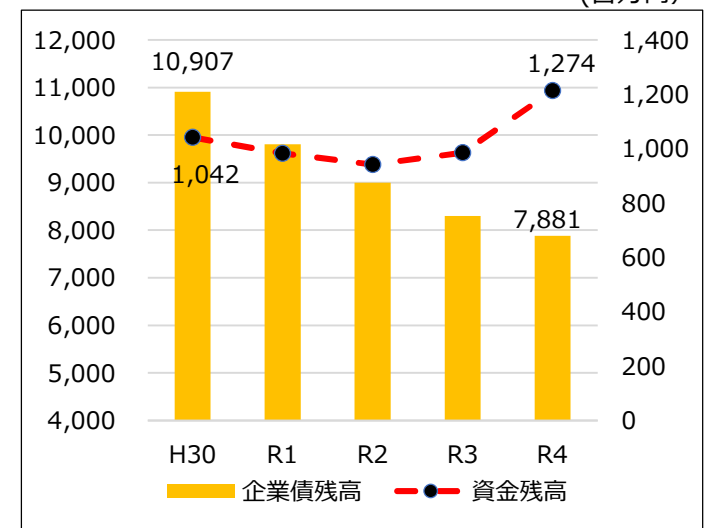
4 取扱量・取扱額の推移



5 収益的収入・支出の推移



6 企業債残高・資金残高推移



7 主な建設改良工事

工事名称	金額 (百万円)
青果棟屋上防水改修	169
自動火災報知設備更新	97
保冷配送センターエレベーター設備更新	97
水産棟仲卸店舗シャッター改修	55
北側駐車場アスファルト舗装改修	29
自動制御設備更新	28

8 経常収支の推移と計画

	R3	R4	R5	R6	R7	R8
経常収支 (計画値)	△ 65	125	161	102	54	56
経常収支 (実績値)	△ 32	53 (注)	-	-	-	-
差	33	△ 72	-	-	-	-

(注: 別途、特別損益91百万円あり (合計144百万円の黒字))