

1 令和6年度決算のポイント

- (1) 収益的収支は**37百万円**の赤字（予算対比で△47百万、3年ぶりの赤字）
- (2) 予算対比での主な変動要因

① 収入（△116百万円）

ア) 施設使用料：△37百万円（空き事務所への入居が進まなかったことに伴う使用料の減少など）

イ) 消費税還付金(注)：△30百万円（建設改良費の減による消費税還付の減少）

② 支出（△68百万円）

ア) 市場管理費：△80百万円（委託料、修繕費等の節減による不用）

イ) 企業債利息：△22百万円（前年度の企業債発行額の減に伴う利息の減少）
- (3) 資金残高は**1,622百万円**となり、予算対比で**26百万円**の上振れ

(注)消費税還付金：使用料などの収入において**預かった消費税**と、工事費などの支出において**支払った消費税**を比較し、**支払った消費税が大きい場合に還付金を受け取るもの**。

2 決算総括表

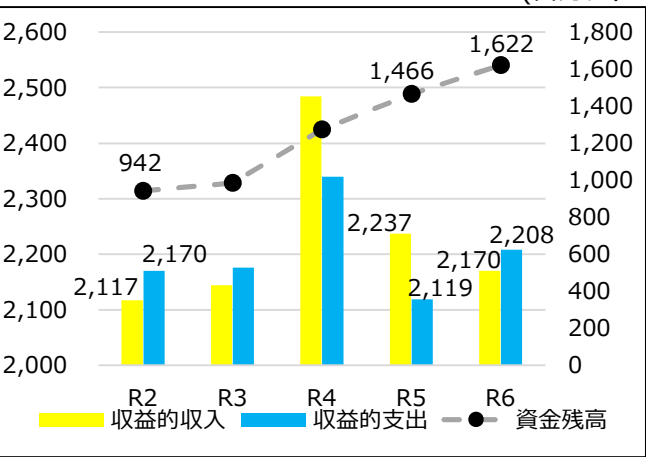
(百万円)											
区分		収入			支出			収入支出差引			
		項目	最終 予算額	決算額	差引	項目	最終 予算額	決算額	差引	最終 予算額	決算額
			(A)	(B)	(B)-(A)		(C)	(D)	(D)-(C)	(E)=(A)-(C)	(F)=(B)-(D)
当 年 度 分 収 入 及 び 支 出	収 益 的 収 入 ・ 支 出	営業収益	1,706	1,636	△ 70	営業費用	2,164	2,083	△ 80		
		営業外収益	581	534	△ 47	営業外費用	108	85	△ 22		
						予備費	5	0	△ 5		
		小計	2,287	2,170	△ 116	小計	2,277	2,169	△ 107	10	2
		特別利益	0	0	0	特別損失	0	39	39	0	△ 39
		計	2,287	2,170	△ 116	計	2,277	2,208	△ 68	10	△ 37
	資 本 ・ 本 質 的 収 入	企業債	1,139	827	△ 312	建設改良費	1,151	832	△ 318		
		出資金	519	518	△ 1	企業債償還金	1,037	1,036	△ 1		
					予備費	5	0	△ 5			
		計	1,658	1,345	△ 313	計	2,193	1,869	△ 323	△ 535	△ 524
		当年度分損益勘定留保資金等	654	717	63					654	717
		合計	4,599	4,234	△ 366	合計	4,470	4,077	△ 392	129	156
過年度分内部留保資金			1,467	1,467	0					1,467	1,467
総計			6,066	5,700	△ 366	総計	4,470	4,077	△ 392	1,596	1,622

3 業務量

		(取引量： トン)		(取扱額：百万円)
		R5決算 (A)	R6決算 (B)	増減額 (B)-(A)
取 扱 量	水産物	63,989	62,818	△1,171 (△1.8%)
	青果物	210,530	201,287	△9,243 (△4.4%)
	計	274,520	264,106	△10,414 (△3.8%)
取 扱 額	水産物	88,603	92,736	+4,132 (+4.7%)
	青果物	57,157	61,856	+4,699 (+8.2%)
	計	145,760	154,592	+8,832 (+6.1%)

※ 端数処理の関係で、増減額が合わない場合あり。
水産物：不漁のため、「冷白さけ」、「塩秋さけ」などの冷凍品や加工品の取扱量が減少。
青果物：天候不順や生産量の減少のため、「たまねぎ」、「みかん」などの入荷量が減少。

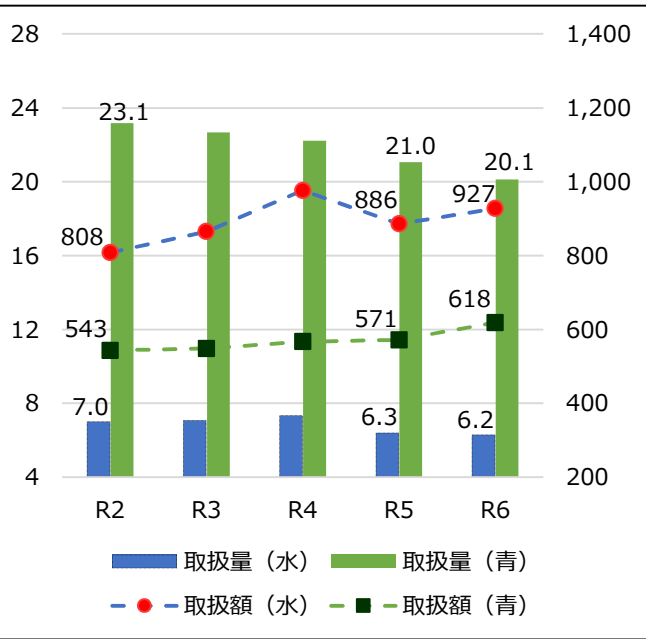
5 収益的収支・資金残高の推移



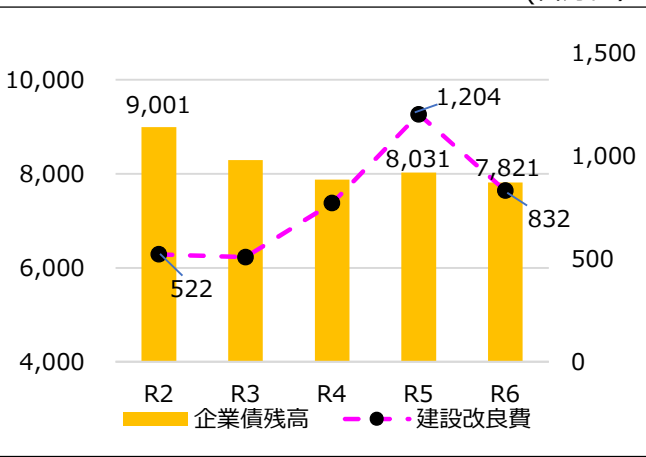
7 主な建設改良工事

工事名称	金額 (百万円)
水産保冷配送センターほか受変電設備改修	190
立体駐車場デッキスラブ改修	158
青果棟屋上防水改修	146
水産保冷配送センター垂直搬送機更新	72
管理センター冷暖房換気設備改修	34

4 取扱量・取扱額の推移



6 企業債残高・建設改良費の推移



8 経常収支の推移と計画

	R3	R4	R5	R6	R7	R8
経常収支 (計画値)	△ 65	125	161	102	54	56
経常収支 (実績値)	△ 32	52 (注1)	124 (注2)	2 (注3)	-	-
差	33	△73	△37	△100	-	-

(注1)：別途、特別損益91百万円あり（合計144百万円の黒字）
(注2)：別途、特別損益△6百万円あり（合計118百万円の黒字）
(注3)：別途、特別損益△39百万円あり（合計37百万円の赤字）

令和6年度決算対令和5年度決算比較(消費税抜き)

【資料1 別紙】

(1) 収益の収入及び支出

収 入		(単位：千円)			
区 分	6年度決算額 (税 抜)	5年度決算額 (税 抜)	増 減 額		率 (%)
			増	減	
1 市場事業収益	2,017,697	2,049,571	△	31,874	△ 1.6
1 営 業 収 益	1,490,463	1,489,363		1,099	0.1
1 売 上 高 割 使 用 料	357,849	337,407		20,441	6.1
水産物売上高割使用料	214,666	205,100		9,565	4.7
青果物売上高割使用料	143,183	132,307		10,876	8.2
2 施 設 使 用 料	829,041	829,350	△	309	△ 0.0
売 場 使 用 料	328,831	331,157	△	2,326	△ 0.7
事 務 所 使 用 料	273,200	267,067		6,133	2.3
関連事業所使用料	18,802	23,073	△	4,270	△ 18.5
倉 庫 使 用 料	33,287	33,287		0	0.0
空 地 使 用 料	11,797	11,705		91	0.8
そ の 他 使 用 料	163,124	163,061		63	0.0
3 雑収益	303,573	322,606	△	19,033	△ 5.9
電 話 料	94	94		0	0.0
電 気 料	150,390	170,901	△	20,511	△ 12.0
賃 貸 料	27,930	26,947		983	3.6
雑 入	125,158	124,664		494	0.4
2 営 業 外 収 益	527,234	558,129	△	30,895	△ 5.5
1 受取利息及び配当金	780	15		765	4,952.7
預 金 利 息	780	15		765	4,952.7
2 長期前受金戻入	204,757	254,438	△	49,682	△ 19.5
長期前受金戻入	204,757	254,438	△	49,682	△ 19.5
3 一般会計補助金	294,155	284,200		9,954	3.5
一般会計補助金	294,155	284,200		9,954	3.5
4 雑収益	27,543	19,475		8,068	41.4
雑 入	11,569	4,498		7,071	157.2
駐 車 場 利 用 料	3,999	3,105		895	28.8
太陽光発電電力販売料	11,975	11,873		102	0.9
3 特 別 利 益	0	2,078	△	2,078	-
1 長期前受金戻入	0	2,078	△	2,078	-
長期前受金戻入	0	2,078	△	2,078	-

(端数の関係上、合計は一致しないことがあります。)

支 出		(単位：千円)			
区 分	6年度決算額 (税 抜)	5年度決算額 (税 抜)	増 減 額		率 (%)
			増	減	
1 市場事業費用	2,130,534	2,040,433		90,101	4.4
1 営 業 費 用	2,002,199	1,933,697		68,502	3.5
1 市場管理費	1,128,824	1,085,805		43,019	4.0
(人 件 費)	(225,543)	(205,417)		(20,125)	9.8
給 料	88,985	85,229		3,756	4.4
手 当 等	61,653	55,854		5,799	10.4
報 酬	16,858	15,464		1,393	9.0
退 職 給 付 費	10,128	2,911		7,216	247.9
厚生福利費	151	157	△	6	△ 3.7
法定福利費	34,639	32,995		1,644	5.0
賞与引当金繰入額	13,130	12,807		323	2.5
(経 費)	(903,282)	(880,388)		(22,893)	2.6
備 消 耗 品 費	8,414	6,678		1,736	26.0
印 刷 製 本 費	537	585	△	48	△ 8.2
被 服 費	83	348	△	264	△ 76.0
光 熱 水 費	281,273	300,973	△	19,699	△ 6.5
動 力 費	305	418	△	113	△ 27.0
修 繕 費	23,731	28,256	△	4,525	△ 16.0
除 雪 費	34,782	39,300	△	4,518	△ 11.5
旅 費	1,132	1,433	△	300	△ 21.0
通 信 運 搬 費	1,019	1,085	△	67	△ 6.1
委 託 料	346,400	294,233		52,167	17.7
手 数 料	10,918	13,244	△	2,326	△ 17.6
負担金及び分担金	94,624	94,516		108	0.1
借 料 及 び 損 料	87,854	84,807		3,047	3.6
報 償 費	4,428	4,488	△	60	△ 1.3
交 際 費	0	0		0	-
保 険 料	7,069	7,143	△	74	△ 1.0
補 償 費	0	2,175	△	2,175	△ 100.0
太陽光発電保守管理費	464	409		55	13.4
雑 費	248	297	△	49	△ 16.6
2 減価償却費	823,845	778,520		45,325	5.8
減 価 償 却 費	823,845	778,520		45,325	5.8
3 資産減耗費	49,531	69,372	△	19,842	△ 28.6
固 定 資 産 除 却 費	49,531	69,372	△	19,842	△ 28.6
2 営 業 外 費 用	89,098	98,312	△	9,214	△ 9.4
1 支払利息及び企業債取扱諸費	85,667	97,771	△	12,104	△ 12.4
企 業 債 利 息	85,667	97,769	△	12,102	△ 12.4
支 払 利 息	0	2	△	2	△ 100.0
2 雑支出	3,431	541		2,889	534.1
そ の 他 雑 支 出	3,431	541		2,889	534.1
3 特 別 損 失	39,237	8,423		30,814	365.8
1 過年度損益修正損	39,237	8,423		30,814	365.8
過年度損益修正損	39,237	8,423		30,814	365.8

令和 6 年度決算対令和 5 年度決算比較（消費税込み）

【資料 1 別紙】

(2) 資本的収入及び支出

収 入		(単位：千円)			
区 分	6 年度決算額 (税 込)	5 年度決算額 (税 込)	増 減 額		率 (%)
1 資本的収入	1,345,253	1,729,254	△	384,002	△ 22.2
1 企業債	827,000	1,203,000	△	376,000	△ 31.3
2 補助金	0	0		0	-
3 出資金	518,253	526,254	△	8,002	△ 1.5

(端数の関係上、合計は一致しないことがあります。)

支 出		(単位：千円)			
区 分	6 年度決算額 (税 込)	5 年度決算額 (税 込)	増 減 額		率 (%)
1 資本的支出	1,869,472	2,257,139	△	387,666	△ 17.2
1 建設改良費	832,967	1,204,630	△	371,663	△ 30.9
2 企業債償還金	1,036,505	1,052,509	△	16,004	△ 1.5